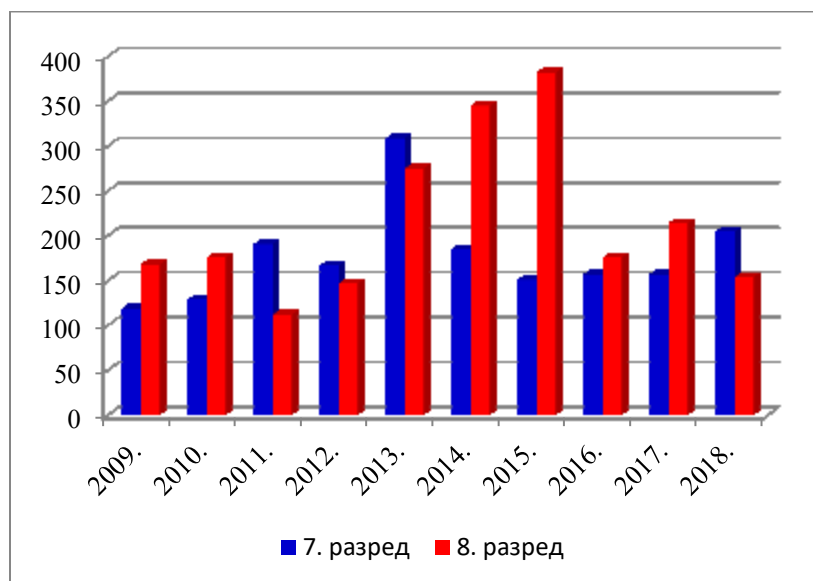




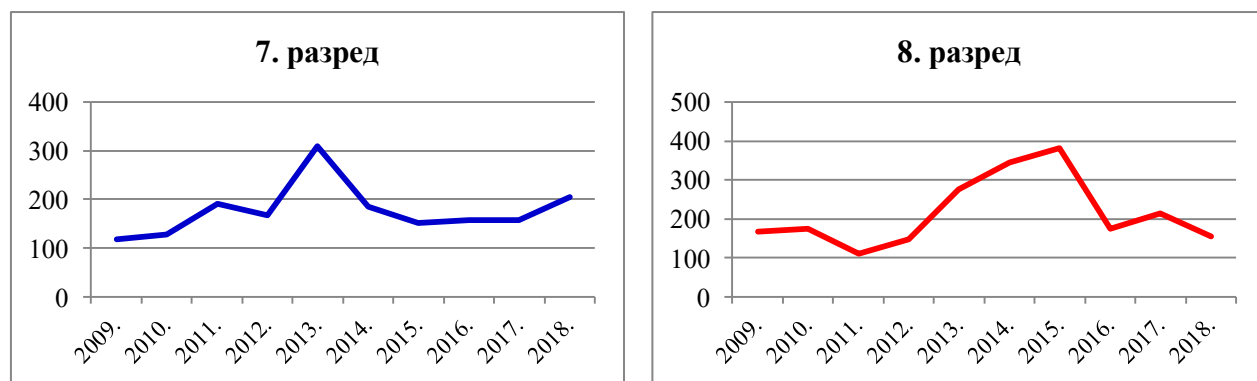
**СТАТИСТИЧКА АНАЛИЗА ДРЖАВНИХ ТАКМИЧЕЊА ИЗ  
ИСТОРИЈЕ ЗА ОСНОВНЕ ШКОЛЕ ЗА ПЕРИОД 2009-2018. ГОДИНА**

	година	БРОЈ ТАКМИЧАРА		
		7. разред	8. разред	Укупно
Ниш	2009.	119	168	<b>287</b>
Београд	2010.	129	176	<b>305</b>
Трстеник	2011.	191	112	<b>303</b>
Ивањица	2012.	167	147	<b>314</b>
Ниш	2013.	309	275	<b>584</b>
Аранђеловац	2014.	185	345	<b>530</b>
Крупањ	2015.	151	382	<b>533</b>
Ивањица	2016.	157	176	<b>333</b>
Крупањ	2017.	157	214	<b>371</b>
Палић	2018.	205	154	<b>359</b>

Табела 1. Укупан број такмичара по разредима



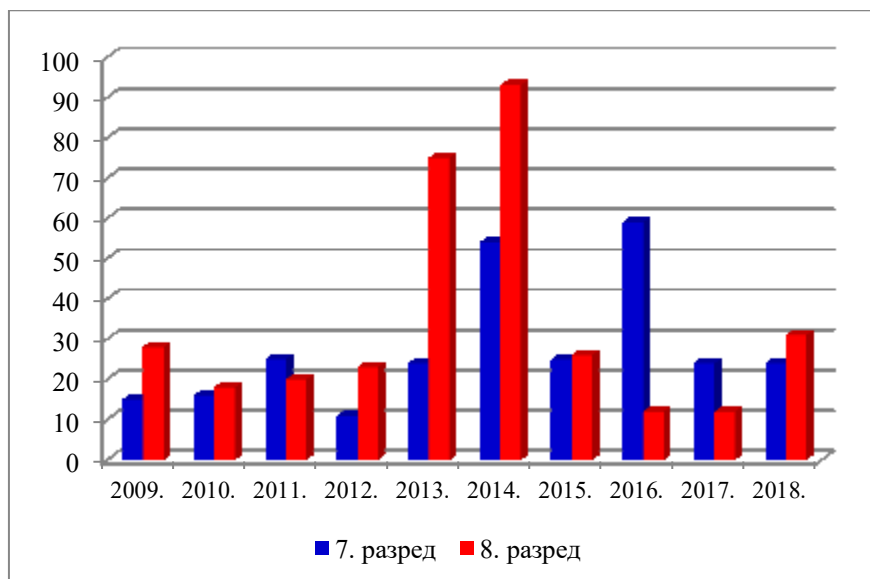
Графикон 1. Укупан број такмичара по разредима



Графикон 2. Кретање броја такмичара по разредима у наведеном периоду

	година	број награђених		
		7. разред	8. разред	Укупно
Ниш	2009.	15	28	<b>43</b>
Београд	2010.	16	18	<b>34</b>
Трстеник	2011.	25	20	<b>45</b>
Ивањица	2012.	11	23	<b>34</b>
Ниш	2013.	24	75	<b>99</b>
Аранђеловац	2014.	54	93	<b>147</b>
Крупањ	2015.	25	26	<b>51</b>
Ивањица	2016.	59	12	<b>71</b>
Крупањ	2017.	24	12	<b>36</b>
Палић	2018.	24	31	<b>55</b>

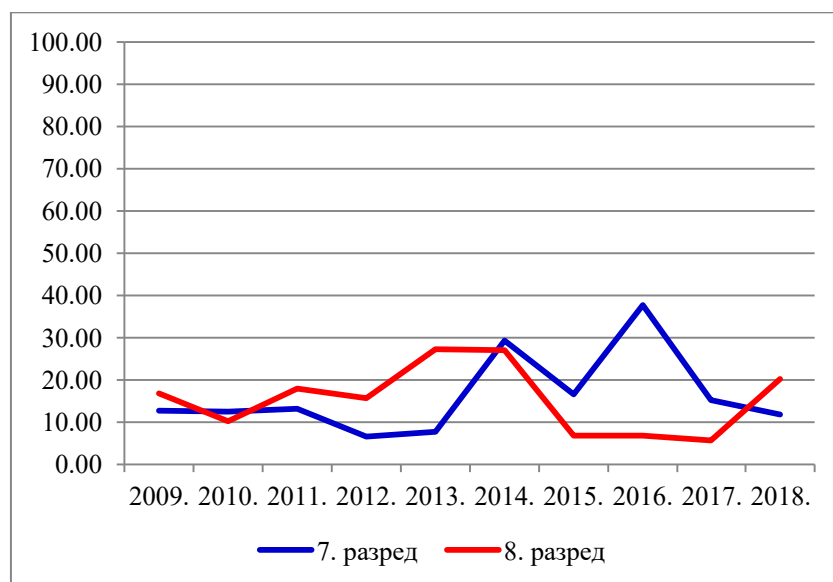
Табела 2. Укупан број награђених такмичара по разредима



Графикон 3. Укупан број награђених такмичара по разредима

	година	% награђених		
		7. разред	8. разред	Укупно
Ниш	2009.	12.61	16.67	<b>14.98</b>
Београд	2010.	12.40	10.23	<b>11.15</b>
Трстеник	2011.	13.09	17.86	<b>14.85</b>
Ивањица	2012.	6.59	15.65	<b>10.83</b>
Ниш	2013.	7.77	27.27	<b>16.95</b>
Аранђеловац	2014.	29.19	26.96	<b>27.74</b>
Крупањ	2015.	16.56	6.81	<b>9.57</b>
Ивањица	2016.	37.58	6.82	<b>21.32</b>
Крупањ	2017.	15.29	5.61	<b>9.70</b>
Палић	2018.	11.71	20.13	<b>15.32</b>

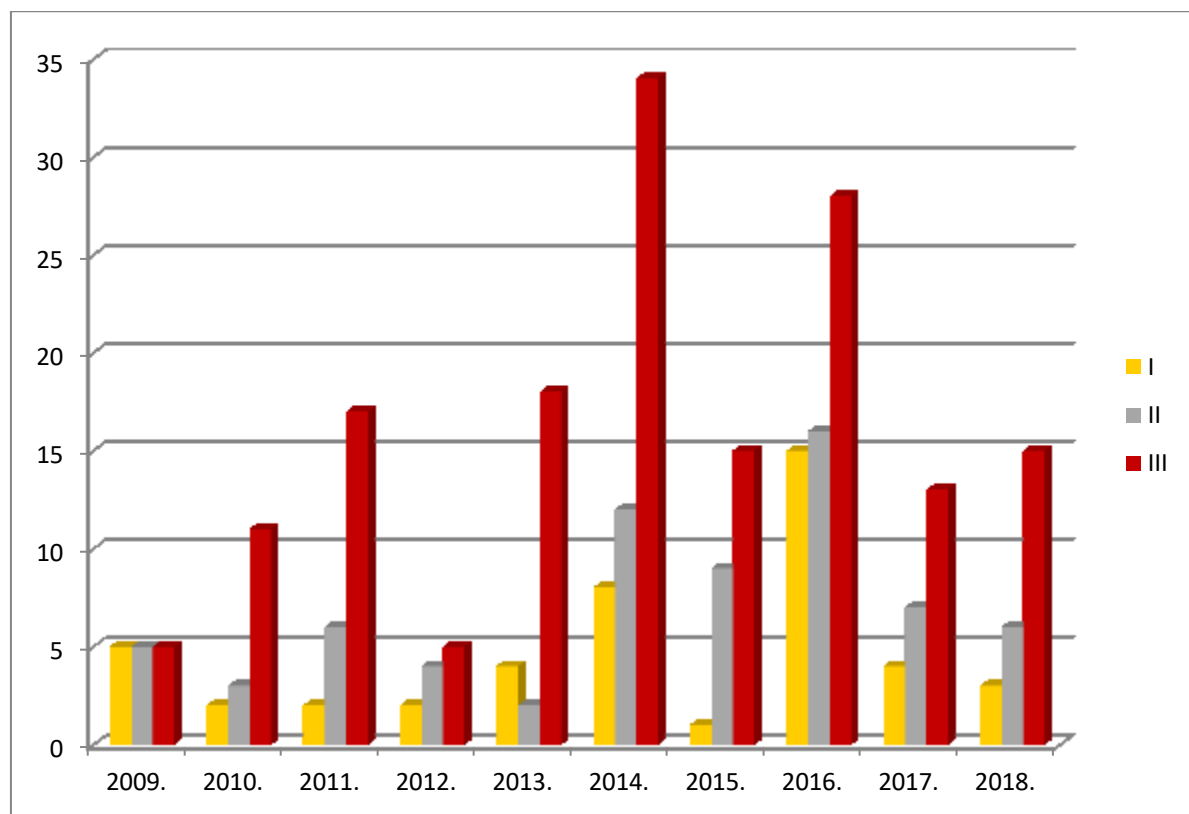
Табела 3. Процент награђених такмичара по разредима



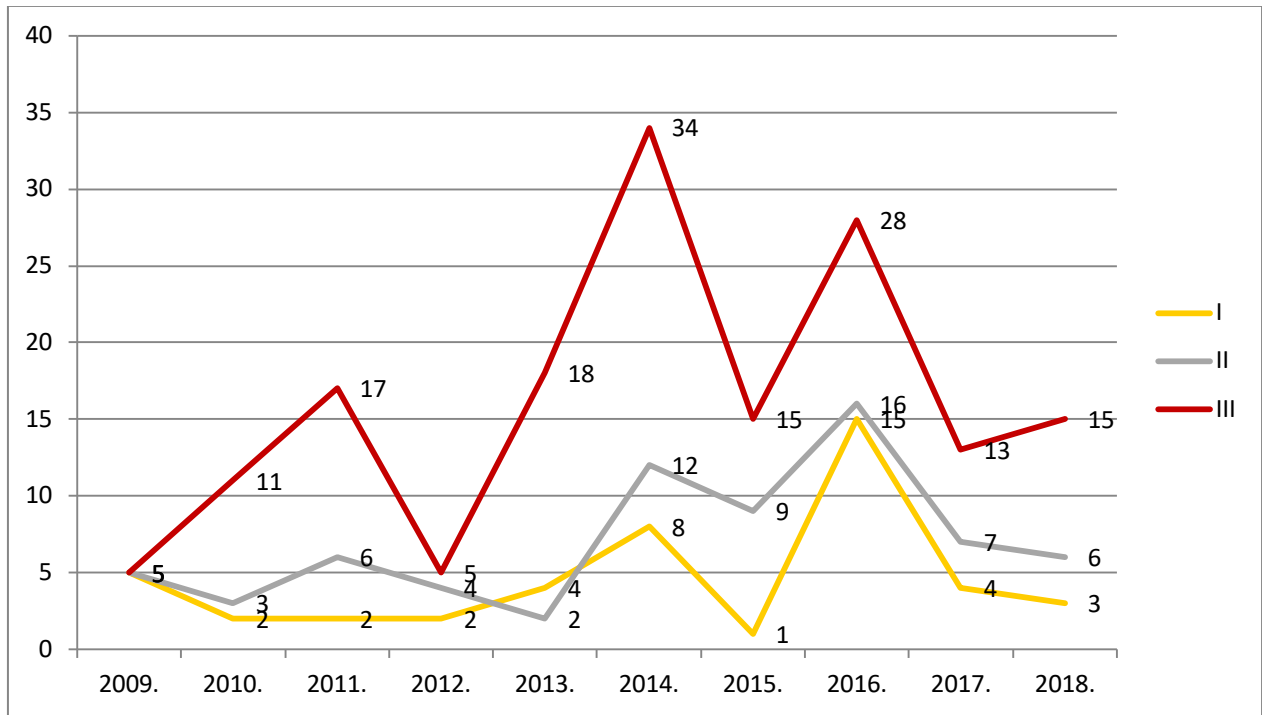
Графикон 4. Процент награђених такмичара по разредима

7. разред	година	Број награђених ученика			број награђених	% награђених
		I	II	III		
Ниш	2009.	5	5	5	15	12.61
Београд	2010.	2	3	11	16	12.40
Трстеник	2011.	2	6	17	25	13.09
Ивањица	2012.	2	4	5	11	6.59
Ниш	2013.	4	2	18	24	7.77
Аранђеловац	2014.	8	12	34	54	29.19
Крупањ	2015.	1	9	15	25	16.56
Ивањица	2016.	15	16	28	59	37.58
Крупањ	2017.	4	7	13	24	15.29
Палић	2018.	3	6	15	24	11.71

Табела 4. Број ученика са освојеним местима у седмом разреду



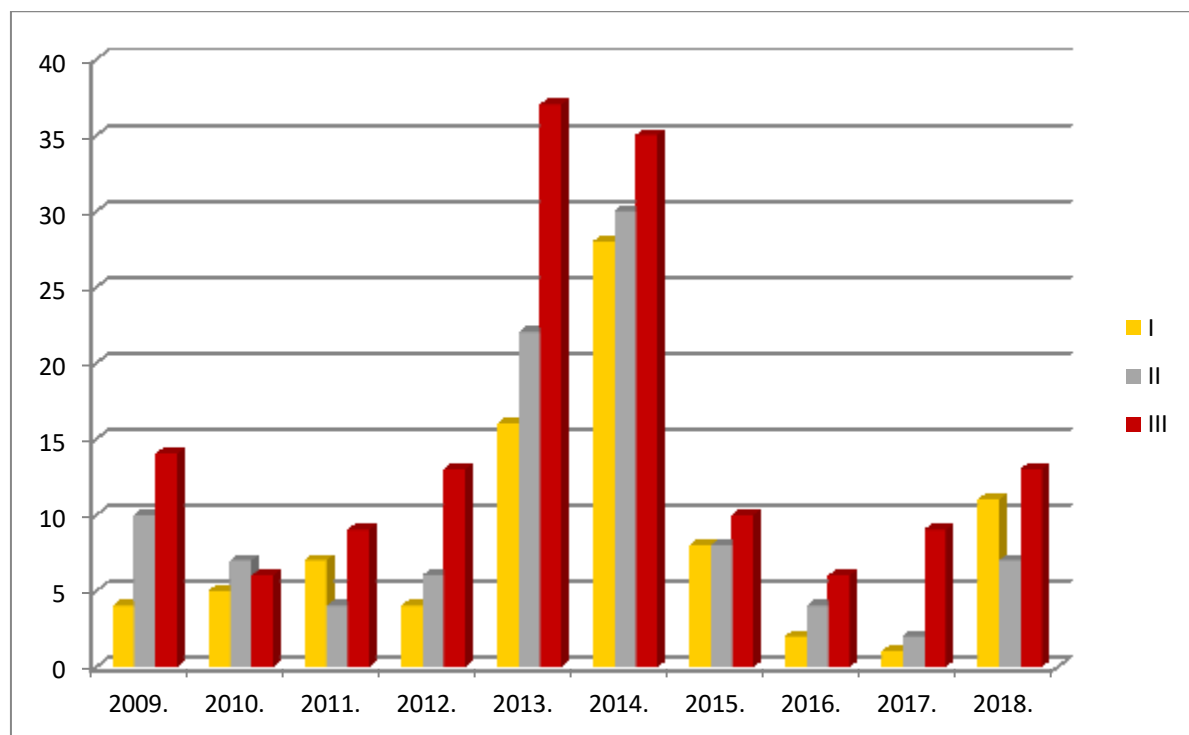
Графикон 5. Број ученика са освојеним местима у седмом разреду



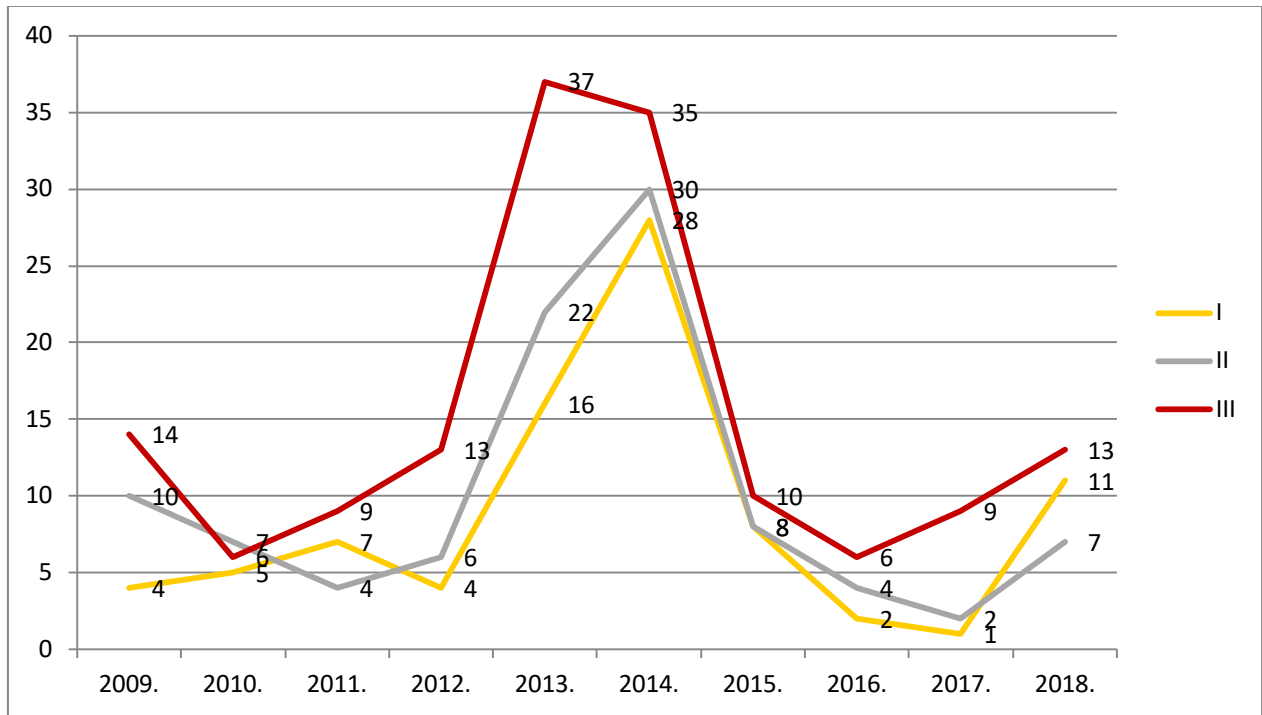
Графикон 6. Кретање броја награђених ученика са освојеним местима у седмом разреду за период 2009-2018.

8. разред	година	број такмичара	Број награђених ученика			број награђених	% награђених
			I	II	III		
Ниш	2009.	168	4	10	14	28	16.67
Београд	2010.	176	5	7	6	18	10.23
Трстеник	2011.	112	7	4	9	20	17.86
Ивањица	2012.	147	4	6	13	23	15.65
Ниш	2013.	275	16	22	37	75	27.27
Аранђеловац	2014.	345	28	30	35	93	26.96
Крупањ	2015.	382	8	8	10	26	6.81
Ивањица	2016.	176	2	4	6	12	6.82
Крупањ	2017.	214	1	2	9	12	5.61
Палић	2018.	154	11	7	13	31	20.13

Табела 5. Број ученика са освојеним местима у осмом разреду



Графикон 7. Број ученика са освојеним местима у осмом разреду

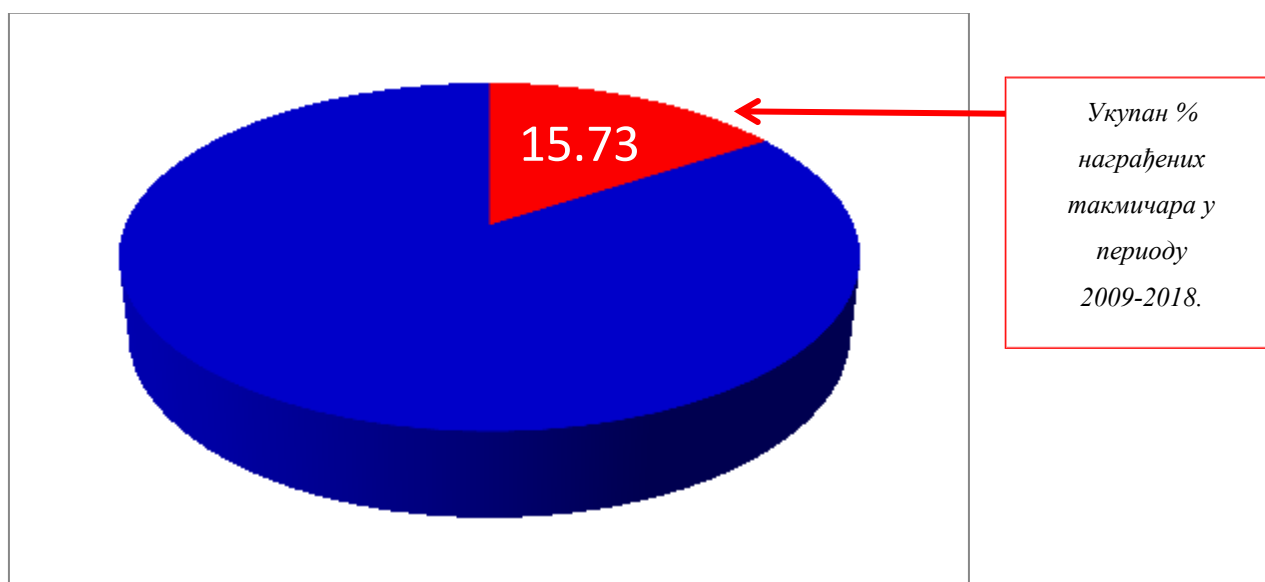


Графикон 8. Кретање броја награђених ученика са освојеним местима у осмом разреду за период 2009-2018.



	година	УКУПНО		
		такмичара	награђених	% награђених
Ниш	2009.	287	43	<b>34.84</b>
Београд	2010.	305	34	<b>32.79</b>
Трстеник	2011.	303	45	<b>33.00</b>
Ивањица	2012.	304	34	<b>31.85</b>
Ниш	2013.	584	99	<b>17.12</b>
Аранђеловац	2014.	530	147	<b>18.87</b>
Крупањ	2015.	533	51	<b>18.86</b>
Ивањица	2016.	333	71	<b>30.03</b>
Крупањ	2017.	371	36	<b>26.95</b>
Палић	2018.	359	55	<b>27.86</b>
<b>2009-2018.</b>		3909	615	<b>15.73</b>

Табела 6. Процент награђених такмичара на такмичењима за оба разреда по годинама



Графикон 9. Укупан процент награђених такмичара на такмичењу у периоду 2009-2018.

Извор: Табеле са резултатима Државних такмичења са сајта Друштва историчара Србије „Стојан Новаковић“ - <http://www.drustvo-istoricara.rs/rezultati-drzavnih-takmicenja/>